

Peļņas vai zaudējumu aprēķins par 2018.gadu un 2017.gadu.

	Pielikumi	2018 Eur	2017 Eur
Neto apgrozījums <i>no citiem pamatdarbības veidiem</i>	20	2 124 144	1 631 129
Pārdotās produkcijas ražošanas pašizmaksa, pārdoto preču vai sniegto pakalpojumu iegādes izmaksas	21	(548 158)	(405 077)
Bruto peļņa vai zaudējumi		1 575 986	1 226 052
Pārdošanas izmaksas	22	(174 153)	(126 137)
Administrācijas izmaksas	23	(142 045)	(104 210)
Pārējie saimnieciskās darbības ieņēmumi	24	819	16 527
Pārējās saimnieciskās darbības izmaksas	25	(190 982)	(107 891)
Pārējie procentu ieņēmumi un tamlīdzīgi ieņēmumi	26	-	625
<i>no citām personām</i>		-	625
Procentu maksājumi un tamlīdzīgas izmaksas <i>citām personām</i>	27	(2 179)	(2 062)
		(2 179)	(2 062)
Peļņa vai zaudējumi pirms uzņēmuma ienākuma nodokļa		1 067 445	902 904
Uzņēmuma ienākuma nodoklis par pārskata gadu		(16 164)	(127 822)
Peļņa vai zaudējumi pēc uzņēmuma ienākuma nodokļa aprēķināšanas		1 051 281	775 082
Pārskata gada peļņa vai zaudējumi		1 051 281	775 082

Pielikumi no 12. līdz 20. lapai ir šo finanšu pārskatu neatņemama sastāvdaļa.

Valdes priekšsēdētājs

Valdes loceklis

Gada pārskatu sagatavoja
grāmatvede

2019.gada 29.aprīlī



Kristīne Losberga
 Vidis Šons
 Alda Avina

Bilances 2018.gada un 2017. gada 31.decembrī

AKTĪVS	Pielikumi	31.12.2018	31.12.2017
		Eur	Eur
Ilgtermiņa ieguldījumi			
<i>I Nemateriālie ieguldījumi</i>			
Koncesijas, patenti, licences, preču zīmes un tam līdzīgas tiesības		2 761	2 685
Nemateriālie ieguldījumi kopā	28	2 761	2 685
<i>II Pamatlīdzekļi</i>			
Nekustamie īpašumi		500 824	518 528
<i>zemesgabali, ēkas un inženierbūves</i>		500 824	518 528
Pārējie pamatlīdzekļi un inventārs		147 459	125 175
Pamatlīdzekļi kopā	29	648 283	643 703
Ilgtermiņa ieguldījumi kopā		651 044	646 388
Apgrozāmie līdzekļi			
<i>I Krājumi</i>			
Avansa maksājumi par krājumiem		24 014	55 791
Krājumi kopā		24 014	55 791
<i>II Debitori</i>			
Pircēju un pasūtītāju parādi	30	513 905	531 647
Citi debitori	31	91 892	55 914
Īstermiņa aizdevumi akcionāriem vai dalībniekiem un vadībai		-	103 363
Nākamo periodu izmaksas	32	4 826	11 944
Debitori kopā		610 623	702 868
IV Nauda	33	1 046 935	597 574
Apgrozāmie līdzekļi kopā		1 681 572	1 356 233
Aktīvu kopsumma		2 332 616	2 002 621

Pielikumi no 12. līdz 20. lapai ir šo finanšu pārskatu neatņemama sastāvdaļa.

Valdes priekšsēdētājs

Valdes loceklis

Gada pārskatu sagatavoja
grāmatvede

2019.gada 29.aprīlī

Kristīne Losberga

Vidis Šons

Alda Avina

Bilances 2018.gada un 2017. gada 31.decembrī




PASĪVS	Pielikumi	31.12.2018	31.12.2017
		Eur	Eur
Pašu kapitāls			
Akciju vai daļu kapitāls (pamatkapitāls)		50 000	50 000
Rezerves:			
pārējās rezerves		85	85
Nesadalītā peļņa			
Iepriekšējo gadu nesadalītā peļņa vai nesegtie zaudējumi		369 544	369 462
Pārskata gada nesadalītā peļņa vai zaudējumi		1 051 281	775 082
<i>Nesadalīta peļņa kopā</i>		<u>1 420 825</u>	<u>1 144 544</u>
Pašu kapitāls kopā		<u>1 470 910</u>	<u>1 194 629</u>
Kreditori			
I Ilgtermiņa kreditori			
Citi aizņēmumi	35	54 197	52 776
<i>Ilgtermiņa kreditori kopā</i>		<u>54 197</u>	<u>52 776</u>
II Īstermiņa kreditori			
Aizņēmumi no kredītiestādēm	34	-	47 704
Citi aizņēmumi	35	39 783	32 583
Parādi piegādātājiem un darbuizpildītājiem		531 732	386 583
Nodokļi un valsts sociālās apdrošināšanas iemaksas		25 803	46 672
Pārējie kreditori		19 882	13 864
Nākamo periodu ieņēmumi	36	83 259	66 636
Neizmaksātās dividendes		61 345	128 934
Uzkrātās saistības	37	45 705	32 240
<i>Īstermiņa kreditori kopā</i>		<u>807 509</u>	<u>755 216</u>
Kreditori kopā		<u>861 706</u>	<u>807 992</u>
Pasīvu kopsumma		<u>2 332 616</u>	<u>2 002 621</u>

Pielikumi no 12. līdz 20. lapai ir šo finanšu pārskatu neatņemama sastāvdaļa.

Valdes priekšsēdētājs

Valdes loceklis
Gada pārskatu sagatavoja
grāmatvede

2019.gada 29.aprīlī


Kristīne Losberga

Vidis Šons

Alda Avina