

Peļņas vai zaudējumu aprēķins par 2020.gadu un 2019.gadu.

	Pielikumi	2020 Eur	2019 Eur
Neto apgrozījums	20	2 323 086	2 236 860
<i>no citiem pamatdarbības veidiem</i>		2 323 086	2 236 860
Pārdotās produkcijas ražošanas pašizmaksa, pārdoto preču vai sniegto pakalpojumu iegādes izmaksas	21	(794 518)	(815 018)
Bruto peļņa vai zaudējumi		1 528 568	1 421 842
Pārdošanas izmaksas	22	(13 620)	(15 762)
Administrācijas izmaksas	23	(129 149)	(128 490)
Pārējie saimnieciskās darbības ieņēmumi	24	5 829	31 094
Pārējās saimnieciskās darbības izmaksas	25	(30 660)	(27 431)
Pārējie procentu ieņēmumi un tamlīdzīgi ieņēmumi	26	135	520
<i>no citām personām</i>		135	520
Procentu maksājumi un tamlīdzīgas izmaksas <i>citām personām</i>	27	(1 060)	(1 709)
		(1 060)	(1 709)
Peļņa vai zaudējumi pirms uzņēmuma ienākuma nodokļa		1 360 043	1 280 064
Uzņēmuma ienākuma nodoklis par pārskata gadu		(219 000)	(51 398)
Peļņa vai zaudējumi pēc uzņēmuma ienākuma nodokļa aprēķināšanas		1 141 043	1 228 666
Pārskata gada peļņa vai zaudējumi		1 141 043	1 228 666

Pielikumi no 13. līdz 23. lapai ir šo finanšu pārskatu neatņemama sastāvdaļa.

Valdes priekšsēdētājs

Valdes loceklis
 Gada pārskatu sagatavoja
 grāmatvede

2021.gada 15.jūnijā

Kristīne Losberga
 Vidis Šons
 Alda Avina

Bilances 2020.gada un 2019. gada 31.decembrī




AKTĪVS	Pielikumi	31.12.2020	31.12.2019
		Eur	Eur
Ilgtermiņa ieguldījumi			
I Nemateriālie ieguldījumi			
Koncesijas, patenti, licences, preču zīmes un tamlīdzīgas tiesības		4 351	1 175
Avansa maksājumi par nemateriālajiem ieguldījumiem		15 000	10 568
Nemateriālie ieguldījumi kopā	28	19 351	11 743
II Pamatlīdzekļi			
Nekustamie īpašumi <i>zemesgabali, ēkas un inženierbūves</i>		465 415	483 119
		465 415	483 119
Pārējie pamatlīdzekļi un inventārs		158 084	198 587
Pamatlīdzekļi kopā	29	623 499	681 706
Ilgtermiņa ieguldījumi kopā		642 850	693 449
Apgrozāmie līdzekļi			
I Krājumi			
Avansa maksājumi par krājumiem		9 856	10 076
Krājumi kopā		9 856	10 076
II Debitori			
Pircēju un pasūtītāju parādi	30	664 141	529 478
Citi debitori	31	46 143	52 983
Nākamo periodu izmaksas	32	5 328	5 589
Uzkrātie ieņēmumi		1 497	3 866
Debitori kopā		717 109	591 916
IV Nauda	33	2 212 409	1 644 721
Apgrozāmie līdzekļi kopā		2 939 374	2 246 713
Aktīvu kopsumma		3 582 224	2 940 162

Pielikumi no 13. līdz 23. lapai ir šo finanšu pārskatu neatņemama sastāvdaļa.

Valdes priekšsēdētājs

Valdes loceklis
 Gada pārskatu sagatavoja
 grāmatvede

2021.gada 15.jūnijā

 Kristīne Losberga
 Vidis Šons
 Alda Avina

Bilances 2020.gada un 2019. gada 31.decembrī


PASĪVS	Pielikumi	31.12.2020	31.12.2019
		Eur	Eur
Pašu kapitāls			
Akciju vai daļu kapitāls (pamatkapitāls)		50 000	50 000
Rezerves:			
pārējās rezerves		85	85
Nesadalītā peļņa			
Iepriekšējo gadu nesadalītā peļņa vai nesegtie zaudējumi		1 179 946	851 280
Pārskata gada nesadalītā peļņa vai zaudējumi		1 141 043	1 228 666
Nesadalīta peļņa kopā		2 320 989	2 079 946
Pašu kapitāls kopā		2 371 074	2 130 031
Kreditore			
I Ilgtermiņa kreditori			
Citi aizņēmumi	34	8 669	30 561
Ilgtermiņa kreditori kopā		8 669	30 561
II Īstermiņa kreditori			
Citi aizņēmumi	34	20 312	30 382
Parādi piegādātājiem un darbuizpildītājiem		687 482	459 368
Nodokļi un valsts sociālās apdrošināšanas iemaksas		62 550	16 147
Pārējie kreditori		29 768	29 522
Nākamo periodu ieņēmumi	35	121 339	109 020
Neizmaksātās dividendes		202 535	76 935
Uzkrātās saistības	36	78 495	58 196
Īstermiņa kreditori kopā		1 202 481	779 570
Kreditore kopā		1 211 150	810 131
Pasīvu kopsumma		3 582 224	2 940 162

Pielikumi no 13. līdz 23. lapai ir šo finanšu pārskatu neatņemama sastāvdaļa.

Valdes priekšsēdētājs

Valdes loceklis
 Gada pārskatu sagatavoja
 grāmatvede

2021.gada 15.jūnijā


 Kristīne Lošberga
 Vidis Šons
 Alda Avina