

Rīga, 2022.gada 31.maijā

SIA "Apdrošināšanas un finansu brokers"
Gada pārskats par 01.01.2021 - 31.12.2021. gadu
un neatkarīgu revidentu ziņojums

SIA "Apdrošināšanas un finansu brokers" gada pārskats par 01.01.2021 - 31.12.2021. gadu

SATURS

	Lpp.
Informācija par sabiedrību	3
Vadības ziņojums	4
Paziņojums par vadības atbildību	7
Peļņas vai zaudējumu aprēķins	8
Bilance	9
Naudas plūsmas pārskats	11
Pašu kapitāla izmaiņu pārskats	12
Finanšu pārskata pielikums	13
Revidentu ziņojums	25

SIA "Apdrošināšanas un finanšu brokers" gada pārskats par 01.01.2021 - 31.12.2021. gadu

INFORMĀCIJA PAR SABIEDRĪBU

Sabiedrības nosaukums	SIA "Apdrošināšanas un finanšu brokers"		
Sabiedrības juridiskais statuss	Sabiedrība ar ierobežotu atbildību		
Reģistrācijas Nr., vieta un datums	40003438358, Rīga, 1999.gada 1.aprīlis		
Juridiska adrese	Tukuma Iela 6, Rīga, LV-1002		
Lielākie dalībnieki	Kristīne Losberga - 50%, Vidis Šons - 50%		
Valdes locekļi	Kristīne Losberga	–	Valdes priekšsēdētājs
	Vidis Šons	–	Valdes loceklis
Gada pārskatu sagatavoja	Dace Hemmele	–	Finanšu daļas vadītāja
Pārskata gads	no	01.01.2021	līdz 31.12.2021
Sabiedrības darbības veids	Apdrošināšanas starpniecība		
NACE klasifikatora kods	6622		
Revidenti	SIA "Crowe DNW" Bauskas iela 58-216 Rīga, LV - 1004 Licence Nr.157		Zvērināta revidente Iveta Rutkovska Sertifikāts Nr. 43

VADĪBAS ZINOJUMS

Par sabiedrību

Sabiedrības pamatdarbība ir apdrošināšanas brokeru darbība.

Darbības finansiālie rezultāti un finansiālais stāvoklis

Sabiedrība sekmīgi darbojas jau 23 gadus, piedāvājot visus Latvijas tirgū pieejamos apdrošināšanas produktu veidus. Darbības gadu laikā ir izveidojies stabils klientu un partneru loks. 2021. gadu SIA „Apdrošināšanas un finanšu brokers” noslēdza ar pozitīvu darbības rezultātu jeb peļņu 1 040 142 euro apmērā, kas salīdzinot ar 2020. gadu samazinājies par 8%. Sabiedrības finansiālo rādītāju stabilitāti šis nelielais samazinājums neietekmē.

Sabiedrība pārskata gadā ir parakstījusi 28 796 623 euro apdrošināšanas polišu prēmijās, ieņemot vienu no vadošajām vietām starp Latvijā reģistrētajām apdrošināšanas brokeru sabiedrībām. Parakstīto prēmiju apjoms 2021.gadā ir stabils ar augšupejošu tendenci, par 19% pārsniedzot iepriekšējā gada rezultātu. Uzņēmums aktīvi sadarbojas ar partneriem no dažādām nozarēm, lai piesaistītu arvien jaunus klientus un palielinātu savas darbības kapacitāti starp pārējām brokeru sabiedrībām.

Pārskata gadā Sabiedrībā tika nodarbināti vidēji 29 darbinieki.

Pārskata gadā sabiedrība ir darbojusies stabili, ar augšupejošu soli, pieaudzējot neto apgrozījumu par 14% pret iepriekšējo pārskata gadu. Ir palielināti sabiedrības aktīvi, iegādājot pamatlīdzekļus, atjaunojot biroja tehniku un ieguldot līdzekļus tiešsaistes pārdošanas rīku atjaunošanā. Bilances kopsummas pieaugums ir 4% pret iepriekšējo pārskata gadu. Par 6% ir apgrozāmo līdzekļu pieaugums.

Pašu kapitāla pieaugums pārskata gada beigās ir 21% un 2021.gada 31.decembrī tas sastāda 2 875 216 euro.

Finansiālo rezultātu rādītāji:

Sabiedrības rentabilitātes rādītāji

Sabiedrības rentabilitātes rādītāji atspoguļo Sabiedrības ienākumu apjomu un to attiecību pret izmaksām.

Bruto peļņas rādītājs ir 53%, kas parāda cik lielu peļņu dod katrs sabiedrības apgrozītais euro uz sabiedrības darbības finanšu rezultātu. Sabiedrības īpašnieki uzskata ka sasniegtais rezultāts ir stabils un sabiedrība var atļauties ieguldīt līdzekļus tās attīstībā.

Nodrošinājuma ar pašu līdzekļiem koeficients

Ilgtermiņa ieguldījumu segums ar pašu kapitālu, koeficients 4.7 norāda, ka Sabiedrība spēj racionāli izmantot pašu kapitālu sabiedrības darbības finansēšanai.

Neto apgrozāmais kapitāls ir >0, atbilstoši uzņēmējdarbības pamatprincipiem, lai sabiedrība varētu nokārtot savas saistības un plānot attīstību ilgtermiņā.

Sabiedrības likviditātes rādītāji

Sabiedrības likviditātes rādītāji liecina par sabiedrības spēju laikus dzēst savas īstermiņa saistības.

Sabiedrības likviditātes finansiālie rādītāji ir stabili:

Kopējās likviditātes koeficients ir 3.7, kas atbilst tam ieteicamajai robežai (>2)

Starpseguma likviditātes koeficients 3.7, ieteicamā robeža (>1)

Absolūtās likviditātes koeficients 2.8, ieteicamā robeža (>0.3)

Šo rādītāju stabilitāte liecina par sabiedrības likvīdo apgrozāmo līdzekļu pietiekamību, lai norēķinātos ar kreditoriem bilances datumā.

SIA "Apdrošināšanas un finanšu brokers" gada pārskats par 01.01.2021 - 31.12.2021. gadu

Sabiedrības maksātspējas rādītāji

Saistību īpatsvars bilancē ir 0.2, atbilstoši finanšu rādītāju normatīviem, un norāda sabiedrības spēju izmantot savus līdzekļus saimnieciskajā darbībā.

Saistību attiecība pret pašu kapitālu ir 0.3, atbilstoši finanšu rādītāju normatīviem, un norāda uz sabiedrības finansiālo stabilitāti.

Būtiski riski un neskaidri apstākļi

Īsti nebeidzoties nevienlīdzīgajai ekonomikas cīņai ar divus gadus ilgušo koronavīrusa pandēmiju, 2022.gada februāra beigās pasauli un tās ekonomiku satricināja Krievijas Federācijas iebrukums neatkarīgās Ukrainas Republikas teritorijā. Tam sekoja virkne ekonomiski saistītu faktoru: pamatīgs resursu cenu sadārdzinājums, sankcijas ar Krievijas Federāciju saistītiem uzņēmumiem un tirgus zaudējums uzņēmumiem, kas tajā darbojās. Šis viss nevar neatstāt ietekmi uz uzņēmumiem Baltijas valstīs, līdz ar to tas ietekmē arī Sabiedrības darbību, jo klientu loks ir plašs un pārstāv dažādas nozares. Joprojām nav paredzams, kā situācija varētu attīstīties nākotnē, un līdz ar to, pastāv ekonomikas attīstības nenoteiktība.

Sabiedrības vadība nepārtraukti izvērtē esošo situāciju, monitorē procesus valstī un pasaulē un ir piesardzīga finanšu jautājumu risināšanā. Pašlaik Sabiedrība neizjūt īpašu apgrozījuma samazinājumu esošo procesu rezultātā, taču resursu izmaksu pieaugums noteikti ir jūtams.

Sabiedrības vadība uzskata, ka Sabiedrība spēs pārvarēt nestabilo situāciju, ievērojot piesardzības pasākumus un nepārtraukti monitorējot saimnieciskās darbības procesus. Tomēr šis secinājums balstās uz informāciju, kas ir pieejama šī finanšu pārskata parakstīšanas brīdī un turpmāko notikumu ietekme uz Sabiedrības darbību nākotnē var atšķirties no vadības šī brīža vērtējuma.

Sabiedrības turpmākā attīstība

Tuvākajā nākotnē Sabiedrība joprojām plāno ieguldīt zināmus līdzekļus biroja tehnikas, programmatūras un datortehnikas atjaunošanai, lai nodrošinātu pēc iespējas ātrāku datu apmaiņu un efektīvu Sabiedrības darbību. Pārskata gadā tika uzlabota Sabiedrības tiešsaistes pārdošanas rīka www.letapolise.lv darbība, padarot to efektīvāku un klientiem ērtāk lietojamu, kā arī darbību turpina iepriekšējā dizaina lapa, tikai zem cita nosaukuma, www.atraocta.lv.

Pārskata gadā Sabiedrība turpina pilnveidot uzskaites un vadības sistēmu „FIKS”, tās darbība tiek pielāgota un pilnveidota paralēli ikdienas darbam, nodrošinot ērtu un daudzfunkcionālu programmatūru Sabiedrības darbībai.

Tiks arvien ieguldīti līdzekļi nekustamā īpašuma remontam un apsaimniekošanai, lai uzlabotu biroja ēkas un tās apkārtnes reprezentablo izskatu.

Sabiedrības vadība turpinās nodrošināt darbinieku apmācību mārketinga un pārdošanas jomā gan Latvijā gan ārzemēs. Ņemot vērā starptautisko brokeru sabiedrību un apdrošināšanas kompāniju aktīvu ienākšanu Latvijas apdrošināšanas tirgū, Sabiedrība slēdz sadarbības līgumus ar brokeru sabiedrībām un apdrošināšanas kompānijām arī ārpus Latvijas robežām, tāpēc tiek likts akcents uz darbinieku prasmēm un spēju integrēties starptautiskā tirgus vidē.

Ieteikums peļņas sadalei

Pārskata gada peļņu 1 040 142 euro valde iesaka daļēji sadalīt dividendēs nākamā pārskata gada laikā un daļēji pievienot uzkrātajai nesadalītai peļņai.


SIA "Apdrošināšanas un finanšu brokers" gada pārskats par 01.01.2021 - 31.12.2021. gadu

Notikumi pēc pārskata gada beigām


Laika periodā starp pārskata gada pēdējo dienu un dienu, kad vadība paraksta gada pārskatu, nav bijuši nekādi nozīmīgi vai ārkārtas apstākļi, izņemot tie, ka minēti iepriekš ziņojumā, kas ietekmētu gada rezultātus un Sabiedrības finansiālo stāvokli.

Kristīne Losberga
(Valdes priekšsēdētājs)

Vidis Šons
(Valdes loceklis)


paraksts

2022.gada 31.maijā


paraksts

PAZINOJUMS PAR VADĪBAS ATBILDĪBU


Sabiedrības vadība ir atbildīga par finanšu pārskatu sagatavošanu, balstoties uz sākotnējo grāmatvedības uzskaiti par katru pārskata periodu, kas patiesi atspoguļo sabiedrības finansiālo stāvokli uz pārskata gada beigām, kā arī darbības rezultātiem un naudas plūsmām par šo periodu.

Vadība apstiprina, ka, sastādot šo pārskatu par periodu, kurš beidzas 2021.gada 31.decembrī, tika izmantotas atbilstošas grāmatvedības metodes, to pielietojums bija konsekvents, ir pieņemti saprātīgi un piesardzīgi lēmumi. Vadība apstiprina, ka attiecīgie LR reglamentējošie grāmatvedības uzskaites principi ir ievēroti un finanšu pārskati sastādīti saskaņā ar darbības turpināšanās principu.

Vadība ir atbildīga par atbilstošas grāmatvedības uzskaites kārtošanu, par sabiedrības līdzekļu saglabāšanu, kā arī par krāpšanas un citas negodīgas rīcības novēršanu.

Vadība apstiprina, ka ir sniegusi revīzijas veikšanai nepieciešamās ziņas un paskaidrojumus.

Kristīne Losberga
(Valdes priekšsēdētājs)



paraksts

2022.gada 31.maijā

Vidis Šons
(Valdes loceklis)

paraksts

SIA "Apdrošināšanas un finansu brokers" gada pārskats par 01.01.2021 - 31.12.2021. gadu

PELNAS VAI ZAUDĒJUMU APRĒKINS

(klasificēts pēc izdevumu funkcijas)

	Piezīmes numurs	01.01.2021 - 31.12.2021 EUR	01.01.2020- 31.12.2020 EUR
Neto apgrozījums:	2	2 639 805	2 323 086
a) no lauksaimnieciskās darbības,			
b) no citiem pamatdarbības veidiem.		2 639 805	2 323 086
Pārdotās produkcijas ražošanas pašizmaksa, pārdoto preču vai sniegto pakalpojumu iegādes izmaksas	3	(1 231 844)	(794 518)
Bruto peļņa vai zaudējumi		1 407 961	1 528 568
Pārdošanas izmaksas	4	(19 191)	(13 620)
Administrācijas izmaksas	5	(168 217)	(129 149)
Pārējie saimnieciskās darbības ieņēmumi	6	90	5 829
Pārējās saimnieciskās darbības izmaksas	7	(32 751)	(30 660)
Pārējie procentu ieņēmumi un tamlīdzīgi ieņēmumi:		-	135
a) no radniecīgām sabiedrībām,			
b) no citām personām.		-	135
Procentu maksājumi un tamlīdzīgas izmaksas:		(755)	(1 060)
a) radniecīgām sabiedrībām,		-	-
b) citām personām.		(755)	(1 060)
Peļņa vai zaudējumi pirms uzņēmumu ienākuma nodokļa		1 187 137	1 360 043
Uzņēmumu ienākuma nodoklis par pārskata gadu		(146 995)	(219 000)
Pārskata gada peļņa vai zaudējumi		1 040 142	1 141 043

Pielikums no 13. līdz 24. lapai ir neatņemama šī finanšu pārskata sastāvdaļa.

Kristīne Losberga
(Valdes priekšsēdētājs)

paraksts

2022.gada 31.maijā

Vidis Šons
(Valdes loceklis)

paraksts

Gada pārskatu sagatavoja:

Dace Hemmele
(Finanšu daļas vadītāja)

paraksts

SIA "Apdrošināšanas un finanšu brokers" gada pārskats par 01.01.2021 - 31.12.2021. gadu

BILANCE

AKTĪVS	Piezīmes numurs	31.12.2021 EUR	31.12.2020 EUR
Ilgtermiņa ieguldījumi			
Nemateriālie ieguldījumi			
Koncesijas, patenti, licences, preču zīmes un tamlīdzīgas tiesības		16 254	4 351
Avansa maksājumi par nemateriālajiem ieguldījumiem			15 000
Nemateriālie ieguldījumi kopā	8	16 254	19 351
Pamatlīdzekļi			
Nekustamie īpašumi:		447 711	465 415
* zemesgabali, ēkas un inženierbūves,		447 711	465 415
Pārējie pamatlīdzekļi un inventārs		151 455	158 084
Avansa maksājumi par pamatlīdzekļiem		1 741	
Pamatlīdzekļi kopā	9	600 907	623 499
Ilgtermiņa ieguldījumi kopā		617 161	642 850
Apgrozāmie līdzekļi			
Debitori			
Pircēju un pasūtītāju parādi	10	553 796	664 141
Citi debitori	11	51 895	55 999
Nākamo periodu izmaksas	12	16 097	5 328
Uzkrātie ieņēmumi	13	109 031	1 497
Debitori kopā		730 819	726 965
Nauda		2 372 015	2 212 409
Apgrozāmie līdzekļi kopā		3 102 834	2 939 374
AKTĪVS KOPĀ		3 719 995	3 582 224

SIA "Apdrošināšanas un finanšu brokers" gada pārskats par 01.01.2021 - 31.12.2021. gadu

BILANCE

PASĪVS	Piezīmes numurs	31.12.2021 EUR	31.12.2020 EUR
Pašu kapitāls			
Akciju vai daļu kapitāls (pamatkapitāls)	14	50 000	50 000
Rezerves:		85	85
* pārējās rezerves		85	85
Iepriekšējo gadu nesadalītā peļņa vai nesegtie zaudējumi		1 784 989	1 179 946
Pārskata gada peļņa vai zaudējumi		1 040 142	1 141 043
Pašu kapitāls kopā		2 875 216	2 371 074
Kreditori			
Ilgtermiņa kreditori			
Citi aizņēmumi	15	4 572	8 669
Ilgtermiņa kreditori kopā		4 572	8 669
Īstermiņa kreditori			
Citi aizņēmumi	15	14 401	20 312
Parādi piegādātājiem un darbuņēmējiem	16	461 685	687 482
Nodokļi un valsts sociālās apdrošināšanas obligātās iemaksas	17	49 150	62 550
Pārējie kreditori	18	29 130	29 768
Nākamo periodu ieņēmumi	19	112 296	121 339
Neizmaksātās dividendes		84 635	202 535
Uzkrātās saistības	20	88 910	78 495
Īstermiņa kreditori kopā		840 207	1 202 481
Kreditori kopā		844 779	1 211 150
PASĪVS KOPĀ		3 719 995	3 582 224

Pielikums no 13. līdz 24. lapai ir neatņemama šī finanšu pārskata sastāvdaļa.

Kristīne Losberga
(Valdes priekšsēdētājs)

paraksts

2022.gada 31.maijā

Vidis Šons
(Valdes loceklis)

paraksts

Gada pārskatu sagatavoja:

Dace Hemmele
(Finanšu daļas vadītāja)

paraksts

SIA "Apdrošināšanas un finansu brokers" gada pārskats par 01.01.2021 - 31.12.2021. gadu

NAUDAS PLŪSMAS PĀRSKATS

(netieša metode)

	Piezīmes numurs	01.01.2021 - 31.12.2021 EUR	01.01.2020 - 31.12.2020 EUR
Pamatdarbības naudas plūsma			
Peļņa vai zaudējumi pirms uzņēmuma ienākuma nodokļa		1 187 137	1 360 043
Korekcijas:			
Pamatlīdzekļu vērtības samazinājuma korekcijas		84 316	79 472
Pārējie procentu ieņēmumi un tamlīdzīgi ieņēmumi			1 060
Peļņa vai zaudējumi no ilgtermiņa aktīvu pārdošanas vai likvidācijas		582	(4 942)
Procentu maksājumi un tamlīdzīgas izmaksas		755	-
Peļņa vai zaudējumi pirms apgrozāmo līdzekļu un īstermiņa kreditoru atlikumu izmaiņu ietekmes korekcijām		1 272 790	1 435 633
Korekcijas:			
debitoru parādu atlikuma pieaugums vai samazinājums		(3 854)	(125 193)
krājumu atlikumu pieaugums vai samazinājums			220
piegādātājiem, darbuuzņēmējiem un pārējiem kreditoriem maksājamo parādu atlikumu pieaugums vai samazinājums		(239 357)	259 761
Bruto pamatdarbības naudas plūsma		1 029 579	1 570 421
Izdevumi procentu maksājumiem		(755)	(1 060)
Izdevumi uzņēmumu ienākuma nodokļa maksājumiem		(161 366)	(179 983)
Pamatdarbības neto naudas plūsma		867 458	1 389 378
Ieguldīšanas darbības naudas plūsma			
Pamatlīdzekļu un nemateriālo ieguldījumu iegāde		(46 816)	(35 103)
Ieņēmumi no pamatlīdzekļu un nemateriālo ieguldījumu pārdošanas		7 950	14 009
Ieguldīšanas darbības neto naudas plūsma		(38 866)	(21 094)
Finansēšanas darbības naudas plūsma			
Izdevumi nomāto pamatlīdzekļu izpirkumam		(15 086)	(26 196)
Izmaksātās dividendes		(653 900)	(774 400)
Finansēšanas darbības neto naudas plūsma		(668 986)	(800 596)
Pārskata gada neto naudas plūsma		159 606	567 688
Nauda un tās ekvivalentu atlikums pārskata gada sākumā		2 212 409	1 644 721
Nauda un tās ekvivalentu atlikums pārskata gada beigās		2 372 015	2 212 409

Pielikums no 13. līdz 24. lapai ir neatņemama šī finanšu pārskata sastāvdaļa.

Kristīne Losberga
(Valdes priekšsēdētājs)

paraksts

2022.gada 31.maijā

Vidis Šons
(Valdes loceklis)

paraksts

Gada pārskatu sagatavoja:

Dace Hemmele
(Finanšu daļas vadītāja)

paraksts

SIA "Aprošināšanas un finansu brokers" gada pārskats par 01.01.2021 - 31.12.2021. gadu

PAŠU KAPITĀLA IZMAINU PĀRSKATS

	Akciju vai daļu kapitāls (pamatkapitāls)	Ilgtermiņa ieguldījumu pārvērtēšanas rezerve	Nesadalītā peļņa	Pašu kapitāls kopā
	EUR	EUR	EUR	EUR
Atlikums 31.12.2019	50 000	85	1 179 946	1 230 031
Pārskata gada peļņa			1 141 043	1 141 043
Atlikums 31.12.2020	50 000	85	2 320 989	2 371 074
Sadalītas dividendes			(536 000)	(536 000)
Pārskata gada peļņa			1 040 142	1 040 142
Atlikums 31.12.2021	50 000	85	2 825 131	2 875 216

Pielikums no 13. līdz 24. lapai ir neatņemama šī finanšu pārskata sastāvdaļa.

Kristīne Losberga
(Valdes priekšsēdētājs)


paraksts

2022.gada 31.maijā

Vidis Šons
(Valdes loceklis)


paraksts

Gada pārskatu sagatavoja:

Dace Hemmele
(Finanšu daļas vadītāja)


paraksts

FINANŠU PĀRSKATA PIELIKUMS

(1) Nozīmīgi grāmatvedības uzskaites principi

Pārskata sagatavošanas principi

Gada pārskats ir sagatavots saskaņā ar likumiem "Par grāmatvedību" un "Gada pārskatu un konsolidēto gada pārskatu likums".

Peļņas vai zaudējumu aprēķins ir klasificēts pēc izdevumu funkcijas metodes.

Pārskata periods

Pārskata periods ir 12 mēneši no	01.01.2021	līdz	31.12.2021
Iepriekšējais periods ir 12 mēneši no	01.01.2020	līdz	31.12.2020

Pielietotie grāmatvedības principi

Finanšu pārskats ir sagatavots pieņemot, ka sabiedrība darbosies arī turpmāk, uzskaites un novērtēšana metodes piemērotas konsekventi salīdzinājumā ar iepriekšējo finanšu gadu, novērtējumi veikti ar pienācīgu piesardzību.

Darījumi ārvalstu valūtās

Finanšu pārskati ir sagatavoti Eiropas Savienības vienotajā valūtā - eiro (EUR).

Visi darījumi ārvalstu valūtās ir pārvērtēti eiro pēc Eiropas Centrālās Bankas oficiāli noteiktā valūtas kursa attiecīgā darījuma veikšanas dienā. Visi monetārie aktīvu un pasīvu posteņi pārrēķināti eiro pēc Eiropas Centrālās Bankas noteiktā kursa pārskata gada pēdējā dienā.

Ārvalstu valūtas kursu svārstību rezultātā gūtā peļņa vai zaudējumi ir atspoguļoti attiecīgā perioda peļņas vai zaudējumu aprēķinā.

Saistītās puses

Saistītā puse ir persona vai sabiedrība, kas ir saistīta ar pārskata Sabiedrību.

Persona vai šīs personas tuvs radnieks ir saistīts ar pārskata Sabiedrību, ja šai personai ir kontrole, kopīga kontrole vai būtiska ietekme uz pārskata Sabiedrību, vai ir pārskata Sabiedrības vai pārskata Sabiedrības mātes sabiedrības vadības locekle.

Sabiedrība ir saistīta ar pārskata Sabiedrību, ja tās ir tās pašas uzņēmumu grupas locekles. Kā arī sabiedrība ir saistīta ar pārskata Sabiedrību, ja pārskata Sabiedrības saistītai personai ir kontrole, kopīga kontrole vai nozīmīga ietekme uz sabiedrību, vai šī pārskata Sabiedrības saistītā persona ir šīs sabiedrības vai sabiedrības mātes sabiedrības vadības locekle.

Nemateriālie ieguldījumi un pamatlīdzekļi

Pamatlīdzekļi atspoguļoti to iegādes vērtībā, atskaitot nolietojumu. Par pamatlīdzekļiem atzīst aktīvus, ja to iegādes vērtība pārsniedz 500 EUR. Pamatlīdzekļu iegādes vērtību veido iegādes cena, ievadmuita un neatskaitāmie iegādes nodokļi, citas uz iegādi tieši attiecināmās izmaksas, lai nogādātu aktīvu tā atrašanās vietā un sagatavotu darba stāvoklī atbilstoši tā paredzētajai lietošanai. Nolietojums ir aprēķināts aktīva lietderīgās izmantošanas laikā pēc lineārās metodes, izvēloties par pamatu šādas nolietojuma normas:

Ēkas un būves	2.5%
Biroja iekārtas	20%
Datoru aprīkojums	33%
Transporta līdzekļi	20%
Citi pamatlīdzekļi (inventārs)	50%

SIA "Apdrošināšanas un finanšu brokers" gada pārskats par 01.01.2021 - 31.12.2021. gadu

Nemateriālie ieguldījumi ir atspoguļoti to iegādes vērtībā, atskaitot amortizāciju. Amortizācija ir aprēķināta aktīva lietderīgās izmantošanas laikā pēc lineārās metodes, izvēloties par pamatu šādas nolietojuma normas:

Licences	20-33.33%
Citi nemateriālie ieguldījumi	20-33.33%

Guvumi vai zaudējumi no pamatlīdzekļu pārdošanas tiek atspoguļoti attiecīgā perioda peļņas vai zaudējumu aprēķinā. Remonta un atjaunošanas darbu izmaksas, kas paaugstina pamatlīdzekļa izmantošanas laiku vai vērtību, tiek kapitalizētas un norakstītas to lietderīgās izmantošanas laikā. Pārējās remonta un atjaunošanas darbu izmaksas tiek atzītas pārskata perioda zaudējumos.

Izmaksas, kas saistītas ar nomātā īpašuma uzlabojumiem, tiek kapitalizētas un atspoguļotas pamatlīdzekļu sastāvā. Nolietojums tiek aprēķināts visā nomas periodā, izmantojot lineāro metodi. Aizņēmumu izmaksas, kas tieši saistītas ar pamatlīdzekļu izveidošanu un nepabeigtiem celtniecības objektiem, tiek kapitalizētas, ja tās ir pamatoti nosakāmas un tieši saistītas. Aizņēmumu izmaksas kapitalizē līdz pamatlīdzekļu nodošanai ekspluatācijā.

Pētniecības izmaksas tiek atzītas par pārskata perioda zaudējumiem to rašanās brīdī. Sabiedrības attīstības izmaksas tiek kapitalizētas, ja to atgūstamību nākotnē var pamatoti pierādīt. Amortizācija tiek aprēķināta visā attīstības izmaksu atgūšanas perioda laikā.

Debitoru parādi

Debitoru parādi tiek uzskaitīti atbilstoši sākotnējo rēķinu summai, atskaitot uzkrājumus nedrošiem debitoru parādiem. Uzkrājumi tiek veidoti, ja pilnas parāda summas iekasēšana ir apšaubāma. Parādi tiek norakstīti, ja to atgūšana ir uzskatāma par neiespējamu.

Uzkrājumi šaubīgiem debitoriem

Uzkrājumi šaubīgiem debitoriem tiek veidoti visu gadu saskaņā ar iepļānoto budžetu proporcionālas ieņēmumu un izdevumu plūsmas veidošanai. Debitoru parādi tiek norakstīti no izveidotajiem uzkrājumiem, ja to atgūšana ir uzskatāma par neiespējamu. Gada beigās Sabiedrība izvērtēja visus debitoru parādus, bezcerīgos parādus norakstīja no izveidotajiem uzkrājumiem, bet šaubīgajiem debitoriem izveidoja uzkrājumus nedrošiem debitoru parādiem.

Nauda

Nauda ir skaidra nauda sabiedrības kasē un bezskaidra nauda maksājumu kontos un pieprasījuma noguldījumu kontos.

Finanšu līzings saistības

Noma tiek klasificēta kā finanšu noma, ja pēc būtības tiek nodoti nomniekam visi īpašuma tiesībām raksturīgos riskus un atbildības un ja tā atbilst vismaz vienam no šādiem nosacījumiem:

- nomātā aktīva īpašumtiesības tiks nodotas nomniekam līdz ar normas termiņa beigām;
- nomas termiņš ietver būtiski lielāko daļu no aktīva lietderīgās lietošanas laika;
- iznomātie aktīvi ir tik specifiski, ka tos, būtiski nepārveidojot, ir tiesīgs lietot tikai nomnieks.

Aktīvi finanšu nomaī sākotnēji tiek atzīti kā Sabiedrības aktīvi pēc to patiesās vērtības vai, pēc minimālo līzings maksājumu pašreizējās vērtības, ja tā ir zemāka par patieso vērtību. Katru no šīm vērtībām nosaka nomas aktīva iegādes datumā. Nomā saistības tiek iekļautas bilancē kā finanšu nomas ilgtermiņa un īstermiņa saistības. Finanšu izdevumi tiek atspoguļoti peļņas un zaudējumu aprēķinā par attiecīgo nomas periodu tā, lai nodrošinātu pastāvīgu periodisku izmaksu likmi no saistību atlikuma katram pārskata periodam.

Operatīvā noma

Operatīvās nomas izmaksas tiek iekļautas peļņas vai zaudējumu aprēķinā pēc lineārās metodes nomas termiņa laikā.

Uzkrājumi

Uzkrājumi tiek atzīti, kad uzņēmumam pastāv saistības (juridiskas vai pamatotas) kāda pagātnes notikuma dēļ un pastāv varbūtība, ka šo saistību izpildei būs nepieciešama ekonomisko labumu ietverošu resursu aizplūšana no uzņēmuma. Saistību apjomu ir iespējams ticami novērtēt taču konkrēts saistību rašanās vai segšanas datums nav skaidri zināms.

Uzkrātās saistības

Uzkrātās saistības ir skaidri zināmās saistību summas pret piegādātājiem un darbuuzņēmējiem par pārskata gadā saņemtajām precēm vai pakalpojumiem, par kurām bilances datumā vēl nav saņemts attiecīgs norēķinu dokuments (rēķins). Saistību summas aprēķina, pamatojoties uz attiecīgajā līgumā noteikto cenu un faktisko preču vai pakalpojumu saņemšanu apliecinošiem dokumentiem.

Uzkrātās saistības neizmantojamiem atvaļinājumiem

Uzkrājumu summa tiek noteikta, reizinot vidējo darbinieku atalgojumu par pārskata perioda pēdējiem sešiem mēnešiem ar neizmantojamo atvaļinājuma dienu skaitu uz pārskata perioda beigu datumu, iekļaujot darba devēja valsts sociālās apdrošināšanas obligātās iemaksas.

Uzkrātās saistības nesaņemtajiem izmaksu rēķiniem

Uzkrātās saistības nesaņemtajiem rēķiniem ir skaidri zināmās saistību summas pret piegādātājiem un darbuuzņēmējiem par pārskata gadā saņemtajām precēm vai pakalpojumiem, par kurām bilances datumā vēl nav saņemts attiecīgs norēķinu dokuments (rēķins). Saistību summas aprēķina, pamatojoties uz attiecīgajā līgumā noteikto cenu un faktisko preču vai pakalpojumu saņemšanu apliecinošiem dokumentiem.

Nākamo periodu ienēmumi

Nākamo periodu ienēmumi atspoguļo aprēķinātās komisijas par izrakstītām, bet vēl neapmaksātām polisēm, kā arī par polisēm, kuru maksāšanas termiņš ir sadalīts garākā laika periodā.

Ieņēmumu atzīšana

Ieņēmumi no preču pārdošanas tiek atzīti līdzko pircējam ir nodotas nozīmīgākās īpašumtiesības un riski uz precēm, un atlīdzību var pamatot novērtēt. Ieņēmumi no pakalpojumu sniegšanas tiek atzīti atbilstoši pasūtījuma izpildes pakāpei. Procentu ieņēmumus atzīst atbilstoši attiecīgajam laika periodam.

Uzņēmumu ienākuma nodoklis

Uzņēmumu ienākuma nodokli pārskata periodā sastāda par pārskata periodu aprēķinātais. Uzņēmumu ienākuma nodoklis tiek atzīts peļņas vai zaudējumu aprēķinā. Par pārskata periodu aprēķinātais nodoklis ir aprēķināts, ievērojot likuma "Uzņēmumu ienākuma nodokļa likums" prasības.

Aplēšu pielietošana

Sagatavojot finanšu pārskatus, Sabiedrības vadībai ir jāveic aprēķini un jāizdara pieņēmumi, kas ietekmē finanšu pārskatos uzrādīto aktīvu un pasīvu novērtējumu uz finanšu pārskatu sastādīšanas dienu, kā arī konkrētajā pārskata periodā uzrādītos ieņēmumus un izdevumus. Vadība ir veikusi peļņas vai zaudējumu novērtējumu un uzskata, ka finanšu pārskati atspoguļo patieso finanšu stāvokli, pamatojoties uz visu pašreiz pieejamo informāciju.

Notikumi pēc bilances datuma

Finanšu pārskatā tiek atspoguļoti tādi notikumi pēc pārskata gada beigām, kas sniedz papildu informāciju par Sabiedrības finansiālo stāvokli bilances sagatavošanas datumā (korigējošie notikumi). Ja notikumi pēc pārskata gada beigām nav koriģējoši, tie tiek atspoguļoti finanšu pārskata pielikumos tikai tad, ja tie ir būtiski.

SIA "Apdrošināšanas un finanšu brokers" gada pārskats par 01.01.2021 - 31.12.2021. gadu

(2) Neto apgrozījums:

Apgrozījums ir gada laikā gūtie ieņēmumi no sabiedrības pamatdarbības, ko sastāda apdrošināšanas starpnieka komisijas no parakstītajām apdrošināšanas prēmijām.

Darbības veids	NACE kods	01.01.2021 -	01.01.2020-
		31.12.2021	31.12.2020
		EUR	EUR
Apdrošināšanas starpniecības komisijas ieņēmumi	6622	2 639 805	2 323 086
Kopā	X	2 639 805	2 323 086

Gada laikā parakstītās apdrošināšanas prēmijas ar šādiem apdrošināšanas komersantiem:

	Nedzīvības apdrošināšanas veidos		Dzīvības apdrošināšanas veidos	
	2021	2020	2021	2020
	EUR	EUR	EUR	EUR
Latvijas Republikā reģistrētas ārvalstu apdrošinātāju filiāles	19 872 099	14 715 358	185 638	421 749
Latvijas Republikā reģistrēti apdrošināšanas komersanti	8 298 898	8 738 235	-	-
Latvijas Republikā neregistrēti apdrošināšanas komersanti	439 988	354 796	-	-
Kopā	28 610 985	23 808 389	185 638	421 749

(3) Pārdotās produkcijas ražošanas pašizmaksa, pārdoto preču vai sniegto pakalpojumu iegādes izmaksas

	01.01.2021 -	01.01.2020-
	31.12.2021	31.12.2020
	EUR	EUR
Personāla izmaksas	804 350	467 009
Samaksa par darbiem un pakalpojumiem no ārienes	181 324	124 674
Pamatīdzekļu un nemateriālo ieguldījumu nolietojums	91 996	81 859
Transporta izmaksas	48 303	44 976
Telpu uzturēšanas izmaksas	27 587	20 472
Sakaru izmaksas	22 891	17 901
Biroja uzturēšanas izmaksas	13 241	6 960
Apdrošināšanas izmaksas	8 559	9 635
NĪN	2 359	2 376
Pārējās izmaksas	31 234	18 656
Kopā	1 231 844	794 518

(4) Pārdošanas izmaksas

	01.01.2021 -	01.01.2020-
	31.12.2021	31.12.2020
	EUR	EUR
Reklāmas izdevumi	13 237	6 724
Maksājumu sistēmas apkalpošanas izmaksas	5 954	6 896
Kopā	19 191	13 620

SIA "Apdrošināšanas un finansu brokers" gada pārskats par 01.01.2021 - 31.12.2021. gadu

(5) Administrācijas izmaksas

	01.01.2021 - 31.12.2021	01.01.2020- 31.12.2020
	EUR	EUR
Personāla izmaksas	114 896	92 820
Reprezentatīvas izmaksas	29 312	18 234
Ar saimniecisko darbību nesaistīti izdevumi	16 649	12 174
Gada pārskata revīzijas izdevumi	3 025	2 783
Juristu pakalpojumu izmaksas	847	496
Pārējās administrācijas izmaksas	3 488	2 642
Kopā	168 217	129 149

(6) Pārējie saimnieciskās darbības ieņēmumi

	01.01.2021 - 31.12.2021	01.01.2020- 31.12.2020
	EUR	EUR
Ieņēmumi no uzkrājumu atvaļinājumiem samazināšanas	-	-
Ieņēmumi no pamatlīdzekļu pārdošanas	-	4 942
Saņemtās soda naudas un līgumsodi	-	-
Ieņēmumi no semināriem	-	-
Ieņēmumi no valūtas kursu svārstībām	-	138
Citi ieņēmumi	90	749
Kopā	90	5 829

(7) Pārējās saimnieciskās darbības izmaksas

	01.01.2021 - 31.12.2021	01.01.2020- 31.12.2020
	EUR	EUR
Zaudējumi no pamatlīdzekļu norakstīšanas un pārdošanas	582	-
Zaudējumi no valūtas kursa svārstībām	38	-
Samaksātās soda naudas un līgumsodi	212	273
Citas izmaksas	197	2 451
Ziedojumi	11 522	12 293
Izdevumi nekustamā īpašuma remontam	5 235	14 702
Izmaksātās apdrošināšanas atlīdzība	14 965	941
Kopā	32 751	30 660

Informācija par peļņu vai zaudējumiem no ilgtermiņa ieguldījumu objektu atsavināšanas

Ilgtermiņa ieguldījumu objekts	Bilances vērtība izslēgšanas brīdī	Atsavināšanas ieņēmumi	Atsavināšanas izdevumi	Bruto ieņēmumi vai peļņa	Peļņa vai zaudējumi no objekta atsavināšanas
	EUR	EUR	EUR	EUR	EUR
Pārējie pamatlīdzekļi un inventārs	8 532	7 950	-	517	(1 099)
Kopā	8 532	7 950	-	517	(1 099)

SIA "Apdrošināšanas un finansu brokers" gada pārskats par 01.01.2021 - 31.12.2021. gadu

(8) Nemateriālie ieguldījumi

		Koncesijas, patenti, licences, preču zīmes un tamlīdzīgas tiesības	Avansa maksājumi par nemateriālajiem ieguldījumiem	Nemateriālie ieguldījumi kopā
		EUR	EUR	EUR
Uzskaites vērtība	01.01.2021	31 713	15 000	46 713
Vērtības palielinājums (iegāde)		15 518	650	16 168
Atsavināts vai likvidēts				-
Pārvietots uz citu posteni			(15 650)	(15 650)
Uzskaites vērtība	31.12.2021	47 231	-	47 231
Uzkrātā amortizācija	01.01.2021	27 362	-	27 362
Aprēķinātā amortizācija		3 615		3 615
Uzkrātā amortizācija	31.12.2021	30 977	-	30 977
Atlikusī vērtība	01.01.2021	4 351	15 000	19 351
Atlikusī vērtība	31.12.2021	16 254	-	16 254

(9) Pamatlīdzekļu kustības pārskats

		Nekustamie īpašumi	Pārējie pamatlīdzekļi un inventārs	Avansa maksājumi par pamatlīdzekļiem	Pamatlīdzekļi kopā
		EUR	EUR	EUR	EUR
Uzskaites vērtība	01.01.2021	716 224	319 223	-	1 035 447
Vērtības palielinājums		-	65 757	1 741	67 498
Atsavināts vai likvidēts		-	(23 578)	-	(23 578)
Pārvietots uz citu posteni		-	-	-	-
Uzskaites vērtība	31.12.2021	716 224	361 402	1 741	1 079 367
Uzkrātais nolietojums	01.01.2021	250 809	161 139	-	411 948
Aprēķinātais nolietojums		17 704	62 997	-	80 701
Atsavināto, likvidēto vai pārvietoto pamatlīdzekļu nolietojums		-	(14 189)	-	(14 189)
Uzkrātais nolietojums	31.12.2021	268 513	209 947	-	478 460
Atlikusī vērtība	01.01.2021	465 415	158 084	-	623 499
Atlikusī vērtība	31.12.2021	447 711	151 455	1 741	600 907

Uz 2021. gada 31. decembri uzskaites summa pamatlīdzekļu kategorijā "Pārējie pamatlīdzekļi" ietver Pārējos pamatlīdzekļus/ vieglās automašīnas 26272 EUR vērtībā (31/12/2021: 26272 EUR), kas iegādāti finanšu nomā.

2021. gada 31. decembrī sabiedrībai piederošās zemes kadastra vērtība ir 61990 EUR (31/12/2021: 61990 EUR).
Sabiedrības ēkām kadastra vērtība uz 2021. gada 31. decembri ir 89661 EUR (31/12/2021: 89661 EUR)

SIA "Apdrošināšanas un finansu brokers" gada pārskats par 01.01.2021 - 31.12.2021. gadu

(10) Pircēju un pasūtītāju parādi

	31.12.2021	31.12.2020
	EUR	EUR
Klientu parādi par parakstītajām apdrošināšanas prēmijām	500 754	626 450
Apdrošināšanas sabiedrību parādi par komisijas maksām	53 042	37 691
Uzkrājumi šaubīgiem parādiem	-	-
Kopā	553 796	664 141

(11) Citi debitori

	31.12.2021	31.12.2020
	EUR	EUR
Samaksātie avansi par pakalpojumiem	7 583	9 856
Rokas nauda par nekustamā īpašuma iegādi	42 686	42 686
Garantijas maksājumi	231	231
Norēķini ar darbiniekiem	1 395	3 226
Kopā	51 895	55 999

(12) Nākamo periodu izmaksas

	31.12.2021	31.12.2020
	EUR	EUR
Apdrošināšana	5 939	4 278
Reklāma	7 500	-
Citas izmaksas	2 658	1 050
Kopā	16 097	5 328

(13) Uzkrātie ieņēmumi

	31.12.2021	31.12.2020
	EUR	EUR
Brokeru komisijas un bonusu par kuriem rēķini izrakstīti nākamajā gadā	109 031	1 497
Kopā	109 031	1 497

(14) Akciju vai daļu kapitāls (pamatkapitāls)

2021. gada 31. decembrī akciju vai daļu kapitāls ir pilnībā apmaksāts. Tas sastāv no 100 kapitāla daļām, kuru nominālvērtība ir 500 EUR.

(15) Citi aizņēmumi

	31.12.2021	31.12.2020
	EUR	EUR
Ilgtermiņa aizņēmumi (no 1 līdz 5 gadiem)		
Finanšu līzings saistības	4 572	8 669
Ilgtermiņa aizņēmumi kopā	4 572	8 669

	31.12.2021	31.12.2020
	EUR	EUR
Īstermiņa aizņēmumi		
Finanšu līzings saistības	14 401	20 312
Īstermiņa aizņēmumi kopā	14 401	20 312

SIA "Apdrošināšanas un finanšu brokers" gada pārskats par 01.01.2021 - 31.12.2021. gadu

(16) Parādi piegādātājiem un darbuņēmējiem

	31.12.2021	31.12.2020
	EUR	EUR
Parādi apdrošināšanas sabiedrībām par parakstītajām prēmijām	266 530	403 211
Parādi apdrošināšanas sabiedrībām par saņemtajiem rēķiniem	186 509	281 149
Pārējie parādi piegādātājiem	8 646	3 122
	<u>461 685</u>	<u>687 482</u>

(17) Nodokļi un valsts sociālās apdrošināšanas obligātās iemaksas

	31.12.2021	31.12.2020
	EUR	EUR
Nodokļu un valsts sociālās iemaksas gada sākumā	62 550	16 147
Izmaiņas pārskata gadā	(13 400)	46 403
Nodokļu un valsts sociālās iemaksas gada beigās	<u>49 150</u>	<u>62 550</u>

Nodokļu parādi sastāvs:

	31.12.2021	31.12.2020
	EUR	EUR
Iedzīvotāju ienākuma nodoklis	9 980	7 306
Sociālās apdrošināšanas obligātās iemaksas	14 513	16 215
Uzņēmumu ienākuma nodoklis	24 646	39 017
Uzņēmējdarbības riska nodeva	11	12
Kopā	<u>49 150</u>	<u>62 550</u>

Nodokļu kustība pārskata gadā:

	Atlikums 31.12.2020	Aprēķināts 01.01.2021 - 31.12.2021	Samaksāts 01.01.2021 - 31.12.2021	Atlikums 31.12.2021
	EUR	EUR	EUR	EUR
Iedzīvotāju ienākuma nodoklis	7 306	131 456	128 782	9 980
Sociālās apdrošināšanas obligātās iemaksas	16 215	252 765	254 467	14 513
Uzņēmumu ienākuma nodoklis	39 017	146 995	161 366	24 646
Uzņēmējdarbības riska nodeva	12	127	128	11
Nekustamā īpašuma nodoklis	-	2 359	2 359	-
Kopā	<u>62 550</u>	<u>533 702</u>	<u>547 102</u>	<u>49 150</u>

Tai skaitā:

	31.12.2020	31.12.2021
	EUR	EUR
Nodokļu pārmaksa	-	-
Nodokļu parāds	<u>62 550</u>	<u>49 150</u>

(18) Pārējie kreditori

	31.12.2021	31.12.2020
	EUR	EUR
Īstermiņa pārējie kreditori	-	-
Norēķini par darba algu	28 965	29 497
Citi norēķini	165	271
Kopā	<u>29 130</u>	<u>29 768</u>

SIA "Apdrošināšanas un finanšu brokers" gada pārskats par 01.01.2021 - 31.12.2021. gadu

(19) Nākamo periodu ieņēmumi

Nākamo periodu ienākumu izmaiņas:

	31.12.2021	31.12.2020
	EUR	EUR
Nākamo periodu ieņēmumu atlikums gada sākumā	121 339	109 020
Izmaiņas pārskata gadā	(9 043)	12 319
Nākamo periodu ieņēmumu atlikums gada beigās	112 296	121 339

Nākamo periodu ieņēmumi atspoguļo aprēķinātās komisijas par izrakstītām, bet vēl neapmaksātām polisēm, kā arī par polisēm, kuru maksāšanas termiņš ir sadalīts garākā laika periodā.

(20) Uzkrātās saistības

	31.12.2021	31.12.2020
	EUR	EUR
Uzkrātie atvaļinājumi	61 048	62 958
Uzkrātās saistības piegādātājiem	27 862	15 537
Kopā	88 910	78 495

(21) Vidējais darbinieku skaits

	01.01.2021 - 31.12.2021	01.01.2020 - 31.12.2020
Valdes locekļi	2	2
Pārējie darbinieki	27	33
Vidējais darbinieku skaits	29	35

(22) Personāla izmaksas

	01.01.2021 - 31.12.2021	01.01.2020 - 31.12.2020
	EUR	EUR
Atlīdzība par darbu	740 951	432 830
Valsts sociālās apdrošināšanas obligātās iemaksas	174 837	104 181
Pārējās sociālās nodrošināšanas izmaksas	5 369	6 133
Kopā personāla izmaksas	921 157	543 144

(23) Informācija par padomes un valdes locekļu atlīdzību

Padomes un valdes locekļu atlīdzība par pienākumu pildīšanu padomē un valdē kā arī par darba pienākumu pildīšanu ir sekojoša:

Izmaksu veids	01.01.2021 - 31.12.2021	01.01.2020 - 31.12.2020
	EUR	EUR
Atlīdzība par darbu	24 480	12 780
Valsts sociālās apdrošināšanas iemaksas	5 775	3 079
Kopā	30 255	15 859

(24) Ziņas par izsniegtiem galvojumiem, garantijām un citām iespējamām saistībām un ieķīlātiem aktīviem

Tūrisma operatoru klientu iemaksātās naudas drošības garantija saistītajam uzņēmumam tūrisma aģentūrai SIA EXPLAIN, reģ.nr.40003608073, apdrošināšanas polises apdrošināšanas summa 30000 EUR.

(25) Ziņas par nomas un īres līgumiem, kuriem ir svarīga nozīme sabiedrības darbībā

Sabiedrībai nav nomas un īres līgumu, kuriem būtu svarīga nozīme sabiedrības darbībā.

(26) Informācijas par iekļātiem vai citādi apgrūtinātiem aktīviem

Sabiedrībai nav iekļātu vai citādi apgrūtinātu aktīvu, kā vien finanšu līzings saistības par pamatlīdzekļiem, kas atspoguļotas finanšu pārskata 9.pielikumā.

(27) Iespējamās saistības, kas varētu rasties konkrēta pagātnes notikuma sakarā

Sabiedrības rīcībā uz gada pārskata apstiprināšanas datumu nav informācijas par iespējamām saistībām, kas varētu rasties kāda pagātnes notikuma sakarā.

(28) Svarīgi notikumi kopš pārskata gada beigām

Sabiedrības rīcībā uz gada pārskata apstiprināšanas datumu nav informācijas par notikumiem, kas varētu būtiski ietekmēt gada pārskata lietotāju novērtējumu attiecībā uz sabiedrības līdzekļiem, finansiālo stāvokli, peļņu vai zaudējumiem un naudas plūsmu vai lēmumu pieņemšanu nākotnē.